

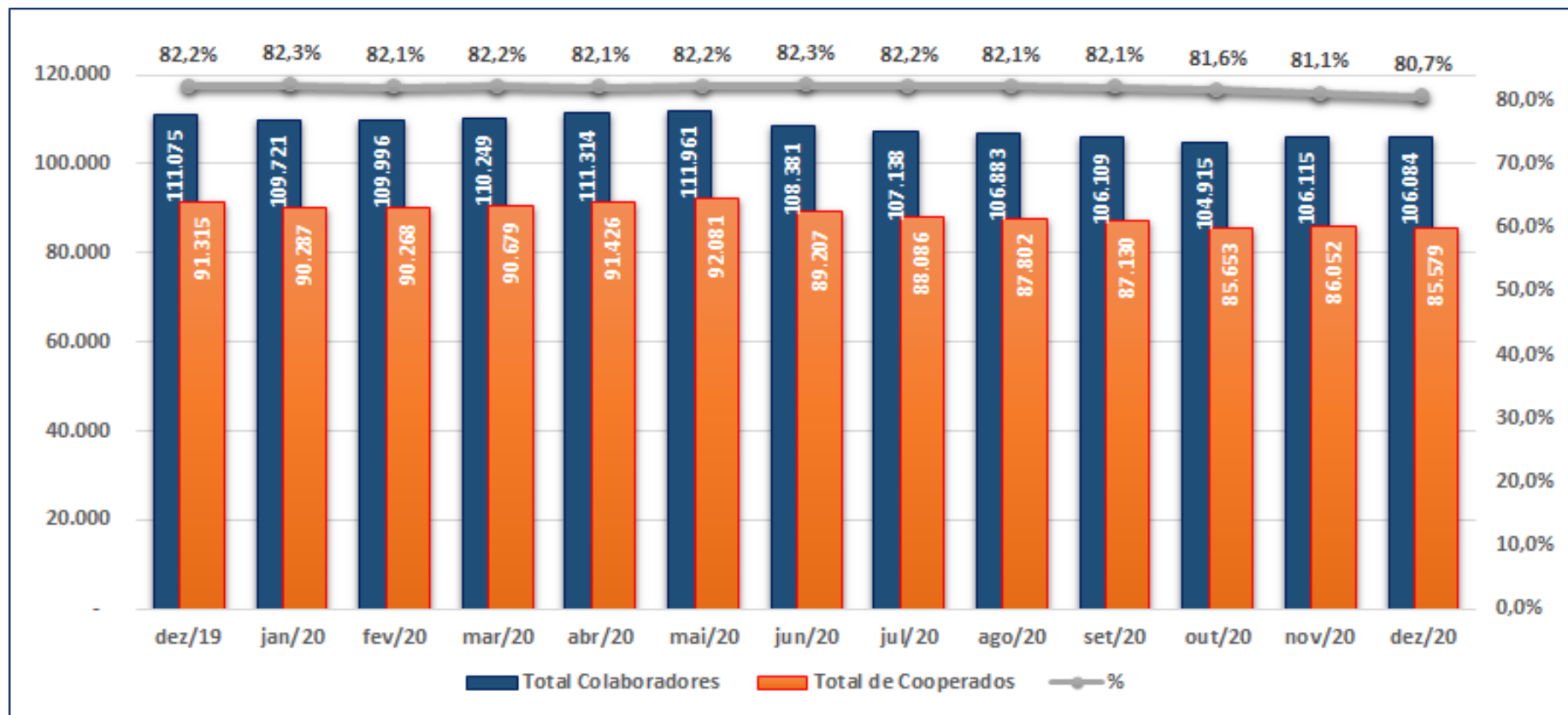
# Relatório de Gestão 2021 GPAtiva



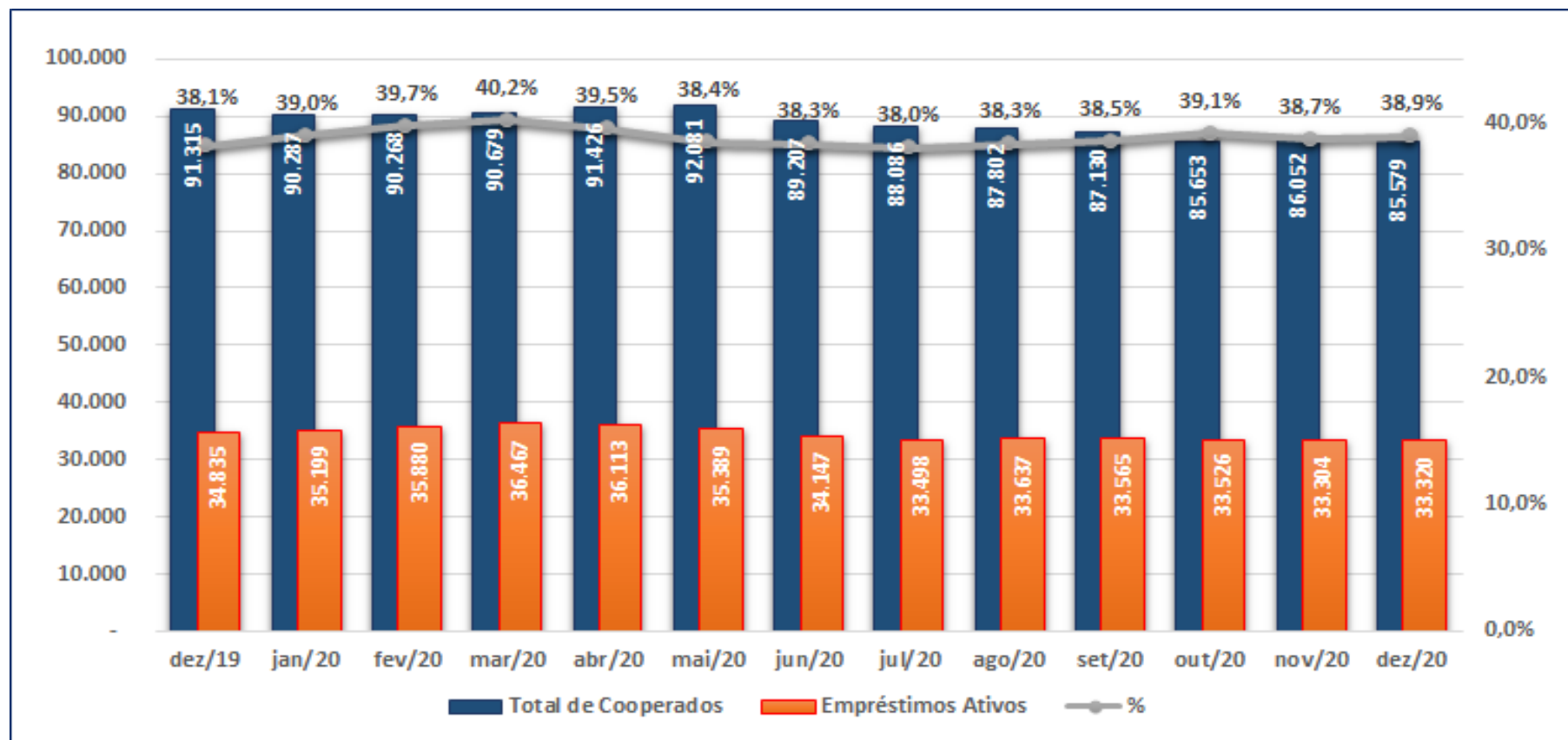
# Resultados de Dezembro/2020 – em Mil R\$

Competência - Valores em R\$ Mil	DEZEMBRO				ANO			
	2019	2020			2019	2020		
		Orçado	Real	Δ		Orçado	Real	Δ
<b>Caixa</b>	<b>29.284</b>	<b>31.539</b>	<b>20.250</b>	<b>-11.289</b>	<b>29.284</b>	<b>31.539</b>	<b>20.250</b>	<b>-11.289</b>
FATES	8.755	8.298	8.323	25	8.755	8.298	8.323	25
<b>Receitas Operacionais</b>	<b>1.001</b>	<b>1.150</b>	<b>1.350</b>	<b>201</b>	<b>12.146</b>	<b>14.395</b>	<b>14.330</b>	<b>-65</b>
Juros	876	1.056	1.296	240	10.955	13.163	13.439	276
Aplicações Financeiras	106	81	32	-48	1.090	1.138	646	-492
Consórcio	0	0	0	0	21	0	0	0
Quero Bolsa	3	3	1	-2	24	24	19	-5
Outras receitas	17	10	21	11	57	70	226	156
TBD	0	0	0	0	0	0	0	0
<b>Despesas Operacionais</b>	<b>406</b>	<b>355</b>	<b>274</b>	<b>-81</b>	<b>3.504</b>	<b>4.657</b>	<b>4.036</b>	<b>-621</b>
Despesa de Pessoal	103	108	89	-19	1.606	1.740	1.587	-153
Despesas Administrativas	7	3	5	2	175	196	177	-19
Despesas de Terceiros	70	100	60	-41	949	1.030	787	-243
Outras Despesas	227	143	120	-23	773	1.690	1.484	-206
<b>Resultado Operacional</b>	<b>595</b>	<b>795</b>	<b>1.077</b>	<b>282</b>	<b>8.642</b>	<b>9.738</b>	<b>10.294</b>	<b>556</b>
(-) Ajustes/Reservas					-1.250	-1.481	-1.502	
<b>Previsão de Sobras Líquidas 2020</b>					<b>7.392</b>	<b>8.257</b>	<b>8.793</b>	
<b>% Δ Resultado Operacional 2019</b>								<b>19%</b>

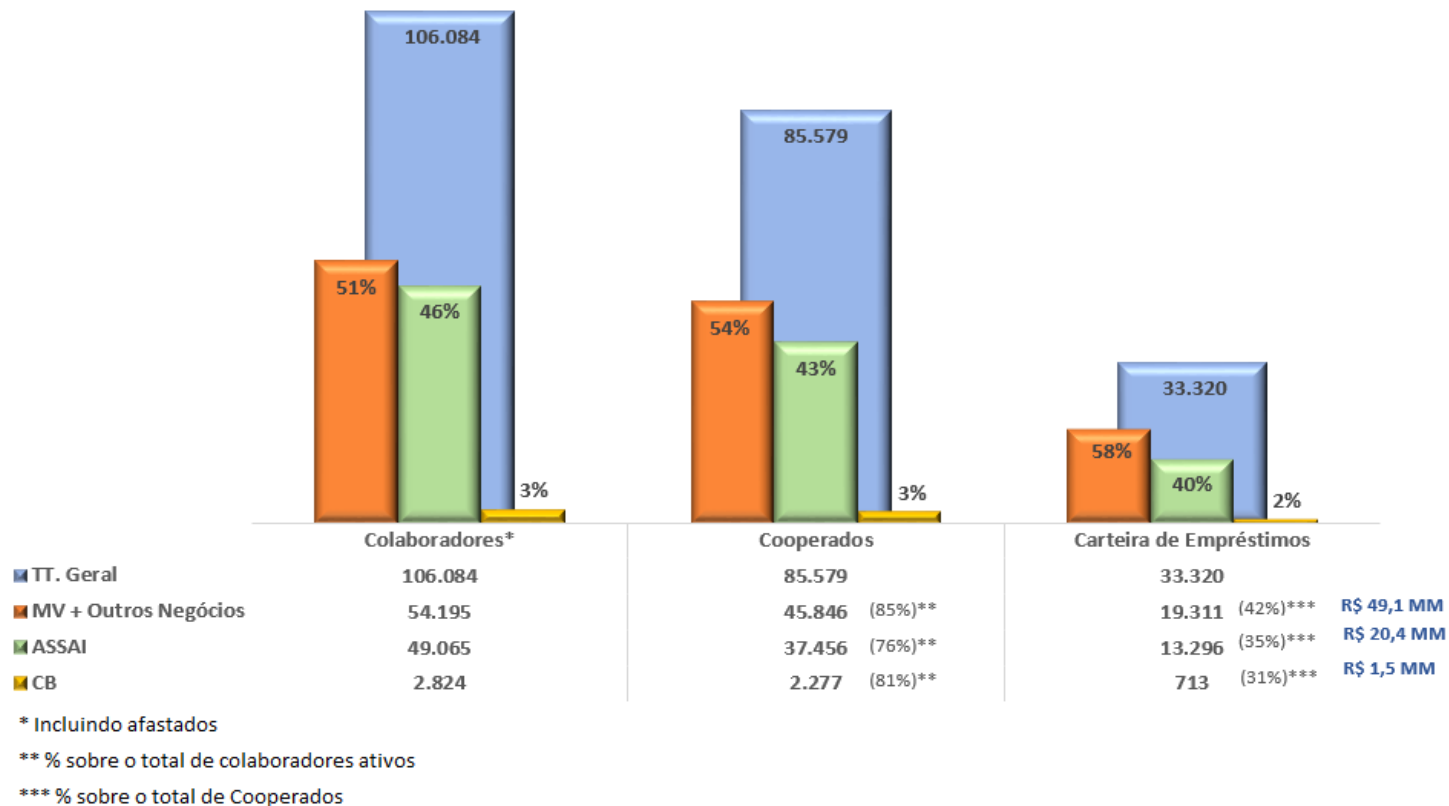
# Indicadores – Colaboradores x Cooperados



# Indicadores - Contratos Ativos



# Indicadores – Totais por BU



# Adesões e cancelamentos

	ADESÕES												
	dez/19	jan/20	fev/20	mar/20	abr/20	mai/20	jun/20	jul/20	ago/20	set/20	out/20	nov/20	dez/20
Admissões GPA	2.185	2.114	3.000	3.523	2.358	2.331	1.931	2.069	1.952	2.570	3.200	3.290	2.213
Cooperados na Admissão	1.542	1.464	2.183	2.517	1.760	1.756	1.388	1.342	1.234	1.750	1.891	1.765	1.011
% de Cooperados entre os admitidos	71%	69%	73%	71%	75%	75%	72%	65%	63%	68%	59%	54%	46%
<i>Assai</i>	652	1.052	982	976	691	728	878	1.155	942	1.115	1.477	1.301	768
<i>Multi</i>	890	412	1.201	1.541	1.069	1.028	510	187	292	635	414	464	243
Cooperados após admissão	280	136	350	230	128	181	357	242	243	166	225	206	208
<b>TOTAL</b>	<b>1.822</b>	<b>1.600</b>	<b>2.533</b>	<b>2.747</b>	<b>1.888</b>	<b>1.937</b>	<b>1.745</b>	<b>1.584</b>	<b>1.477</b>	<b>1.916</b>	<b>2.116</b>	<b>1.971</b>	<b>1.219</b>

	CANCELAMENTOS												
	dez/19	jan/20	fev/20	mar/20	abr/20	mai/20	jun/20	jul/20	ago/20	set/20	out/20	nov/20	dez/20
Demissões GPA	2.474	3.528	3.284	3.053	1.506	1.696	5.204	3.362	2.257	3.282	4.472	2.090	2.307
Cooperados demitidos	1.827	2.628	2.540	2.330	1.139	1.281	4.395	2.697	1.748	2.581	3.587	1.564	1.682
% do total	74%	74%	77%	76%	76%	76%	84%	80%	77%	79%	80%	75%	73%
<i>Assai</i>	618	1.037	972	1.068	518	541	712	690	804	941	1.011	868	813
<i>Multi</i>	1.209	1.591	1.568	1.262	621	740	3.683	2.007	944	1.640	2.576	696	869
Solicitações desistência	11	6	12	9	2	1	4	8	15	7	6	8	10
<b>TOTAL</b>	<b>1.838</b>	<b>2.634</b>	<b>2.552</b>	<b>2.339</b>	<b>1.141</b>	<b>1.282</b>	<b>4.399</b>	<b>2.705</b>	<b>1.763</b>	<b>2.588</b>	<b>3.593</b>	<b>1.572</b>	<b>1.692</b>
Δ de Cooperados	- 16	- 1.034	- 19	408	747	655	- 2.654	- 1.121	- 286	- 672	- 1.477	399	- 473



# Indicadores - Carteira

Tamanho da carteira (Mil R\$):

Juros recebidos dos empréstimos (Mil R\$):

Rendimento da carteira:

Parcelamento médio - empréstimo (meses):

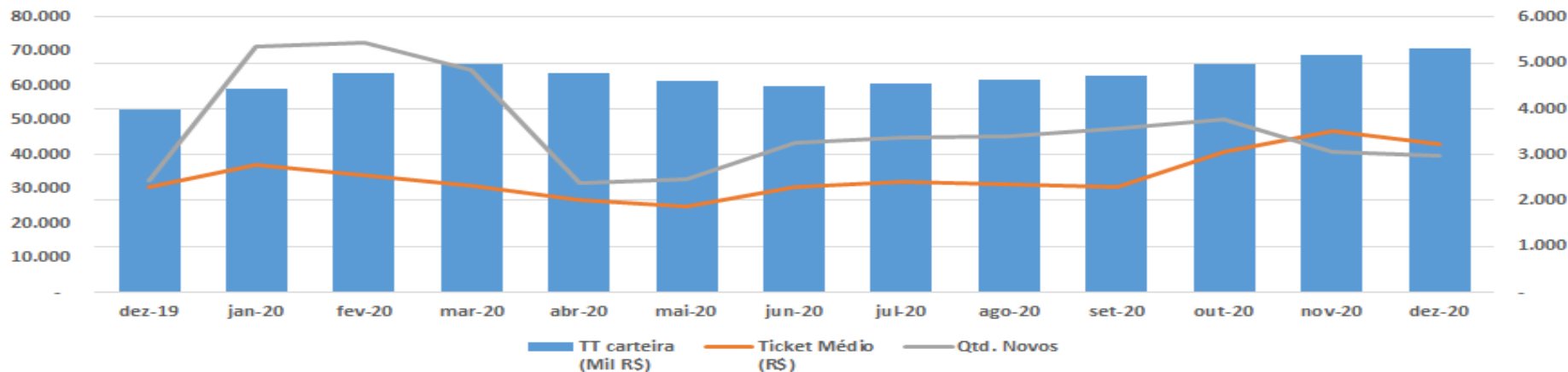
Parcelas restantes na carteira (meses):

Valor médio dos empréstimos do mês (R\$):

Qtd. de empréstimos novos:

	2019	2020												DEZ-19/20 Δ	2019	2020	Δ
	DEZ	JAN	FEV	MAR	ABR	MAI	JUN	JUL	AGO	SET	OUT	NOV	DEZ				
Tamanho da carteira (Mil R\$):	53.124	59.158	63.701	66.266	63.835	61.506	60.099	60.572	61.939	62.791	66.230	69.034	70.927	▲ 34%	53.124	70.927	▲ 34%
Juros recebidos dos empréstimos (Mil R\$):	876	935	1.062	1.125	1.137	1.172	1.031	1.085	1.101	1.109	1.187	1.201	1.296	▲ 48%	10.954	13.439	▲ 23%
Rendimento da carteira:	1,65%	1,58%	1,67%	1,70%	1,78%	1,90%	1,72%	1,79%	1,78%	1,77%	1,79%	1,74%	1,83%	▲ 11%	1,61%	1,75%	▲ 9%
Parcelamento médio - empréstimo (meses):	12	15	15	15	12	12	12	12	12	13	13	13	13	▲ 8%	14	13	▼ -4%
Parcelas restantes na carteira (meses):	8	9	9	10	9	9	9	9	10	10	10	10	10	▲ 25%	9	10	▲ 3%
Valor médio dos empréstimos do mês (R\$):	2.295	2.781	2.540	2.319	2.017	1.871	2.286	2.404	2.358	2.296	3.063	3.526	3.241	▲ 41%	2.081	2.559	▲ 23%
Qtd. de empréstimos novos:	2.451	5.352	5.446	4.846	2.375	2.470	3.253	3.362	3.407	3.564	3.772	3.070	2.973	▲ 21%	37.512	43.890	▲ 17%

## Evolução da carteira



# Balanço Patrimonial 2021





# Prestação de Contas 2020

## BALANÇO PATRIMONIAL 2020

ATIVO	MM R\$ - 2020	MM R\$ - 2019	PASSIVO	MM R\$ - 2020	MM R\$ - 2019
<b>Circulante</b>	<b>83.041</b>	<b>66.102</b>	<b>Circulante e Exigível LP</b>	<b>14.037</b>	<b>11.530</b>
Depósitos Bancários	6	581	Sociais e Estatutárias	9.088	7.702
Aplicação Financeira	20.243	28.703	Tributos, Fiscais e Previdenciárias	4.738	3.700
Operações de Crédito - CP	53.398	28.427	Diversas	210	127
Outros Créditos	9.393	8.390	<b>Patrimônio Líquido</b>	<b>86.335</b>	<b>79.180</b>
<b>Não Circulante</b>	<b>17.331</b>	<b>24.608</b>	Capital Social	69.721	65.621
Operações de Crédito - LP	16.713	23.867	Reservas (Lucros/Contingência)	7.821	6.168
Permanente	618	741	Sobras ou Perdas	8.793	7.392
<b>TOTAL DO ATIVO</b>	<b>100.372</b>	<b>90.710</b>	<b>TOTAL PASSIVO</b>	<b>100.372</b>	<b>90.710</b>



# DRE 2021



# Prestação de Contas 2020

DRE	MM R\$ - 2020	MM R\$ - 2019	Var YoY
<b>SOBRAS/PERDAS DO EXERCÍCIO</b>	<b>10.070</b>	<b>8.344</b>	<b>20,7%</b>
Receitas Operacionais	14.330	12.139	18,0%
Operações de Crédito	13.439	10.955	22,7%
Aplicações interfinanceiras de liquidez	646	1.090	-40,7%
Outras Receitas	245	94	160,6%
<b>Despesas Operacionais</b>	<b>4.162</b>	<b>3.673</b>	<b>13,3%</b>
Pessoal	1.499	1.486	0,9%
Administrativas	1.797	1.126	59,6%
Outras despesas (PDD, Comunicação, TI, Consultorias etc.)	866	1.061	-18,4%
<b>Resultado Não Operacional</b>	<b>- 12</b>	<b>4</b>	<b>-400,0%</b>
<b>IRPJ/CSLL</b>	<b>6</b>	<b>16</b>	<b>-62,5%</b>
<b>Participações Estatutárias no Lucro</b>	<b>80</b>	<b>110</b>	<b>-27,3%</b>
<b>SOBRA LÍQUIDA - Antes de Reservas e FATES</b>	<b>10.070</b>	<b>8.344</b>	<b>20,7%</b>
Ajustes Reservas e FATES	- 1.277	- 952	34,2%
<b>SOBRA LÍQUIDA À DISPOSIÇÃO EM ASSEMBLÉIA</b>	<b>8.793</b>	<b>7.392</b>	<b>18,9%</b>



## **ATA DA REUNIÃO DO CONSELHO FISCAL REALIZADA NO DIA 31 DE MARÇO DE 2021**

**RESUMO DAS DELIBERAÇÕES:** Os Srs. Membros do Conselho Fiscal aprovaram, por unanimidade, as contas do exercício e o seguinte Parecer: opina que as demonstrações contábeis refletem adequadamente em todos os aspectos relevantes a posição patrimonial e financeira da Cooperativa. Por isso, os referidos documentos estão em condições de serem apreciados pela Assembleia Geral.

## **RELATORIO DOS AUDITORES INDEPENDENTES SOBRE AS DEMONSTRAÇÕES FINANCEIRAS - 11 DE MARÇO DE 2021**

Opinião: Em nossa opinião, as demonstrações financeiras acima referidas apresentam adequadamente, em todos os aspectos relevantes, a posição patrimonial e financeira da Cooperativa de Economia e Crédito Mútuo dos Empregados do Grupo Pão de Açúcar - GPAtiva em 31 de dezembro de 2020, o desempenho de suas operações e os seus fluxos de caixa para o semestre e exercício e semestre findos nessa data, de acordo com as práticas contábeis adotadas no Brasil aplicáveis às instituições autorizadas a funcionar pelo Banco Central do Brasil.

