

Adesão Cooperativa

ADP - Service Place



Passo 1 - Tela inicial – ADP Service Place – Benefícios



The screenshot displays the ADP Service Place dashboard. The top navigation bar includes the ADP logo on the left and the user profile 'EU EMPREGADO1 UATGPA' on the right. The main content area is divided into three columns: 'Informe de rendimentos', 'Pagamentos', and 'Eventos da vida'. The 'Benefícios' menu item in the left sidebar is highlighted with a red box, and a red arrow points to it from the top. The 'Pagamentos' section shows a 'MENSAL' payment for 'FEV 2022' with a total amount of 'R\$ X.XXX,XX'.

Bem-vindo! EU EMPREGADO1 UATGPA

Informe de rendimentos
Veja o seu informe de rendimentos anual.
[VER INFORMES DE RENDIMENTO](#)

Pagamentos Mostrar
MENSAL
FEV 2022
VENCIMENTOS R\$ X.XXX,XX
DESCONTOS -R\$ X.XXX,XX
TOTAL R\$ X.XXX,XX
[VER TODOS OS PAGAMENTOS](#)

Eventos da vida


- [Novo endereço](#)
- [Novo filho](#)
- [Me casei](#)
ou fiz uma União Estável
- [Me divorciei](#)
ou desfiz uma União Estável
- [Perdi um ente querido](#)

COLABORADOR

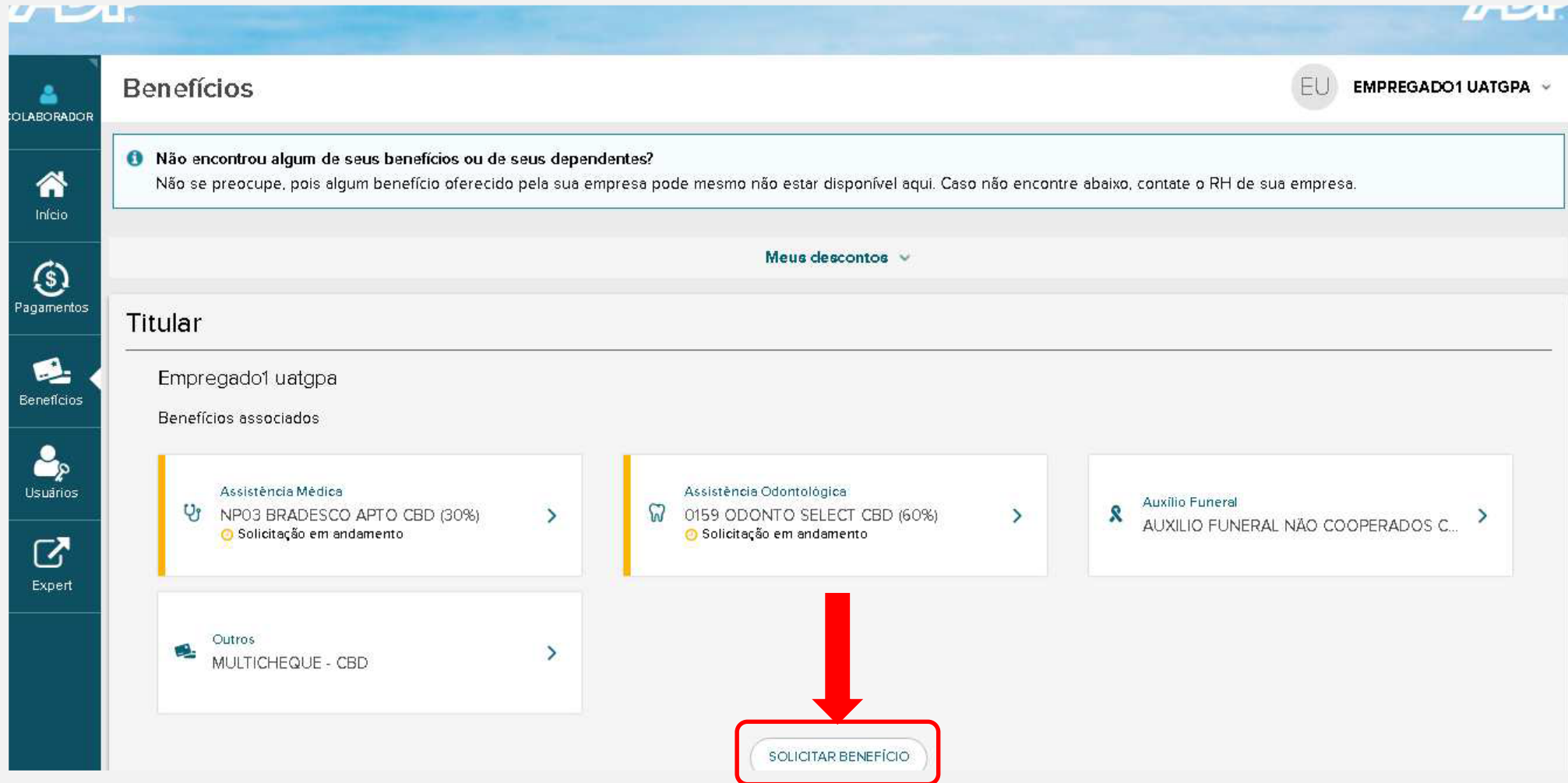
Benefícios

Usuários

Expert



Passo 2 – Clique em “SOLICITAR BENEFÍCIO”



Benefícios EU EMPREGADO1 UATGPA

COLABORADOR

Início

Pagamentos

Benefícios

Usuários

Expert

Meus descontos

Titular

Empregado1 uatgpa

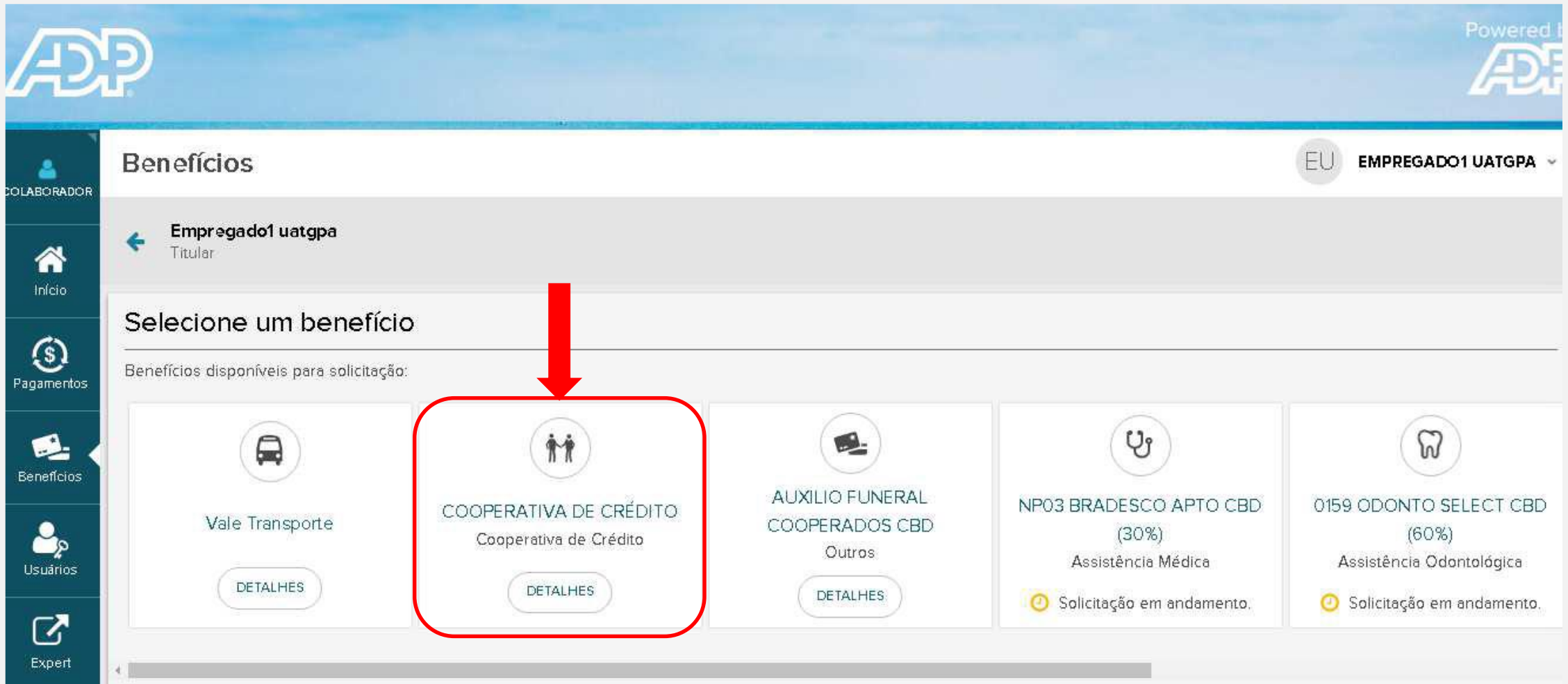
Benefícios associados:

- Assistência Médica
NP03 BRADESCO APTO CBD (30%)
Solicitação em andamento
- Assistência Odontológica
0159 ODONTO SELECT CBD (60%)
Solicitação em andamento
- Auxílio Funeral
AUXILIO FUNERAL NÃO COOPERADOS C...
- Outros
MULTICHEQUE - CBD

SOLICITAR BENEFÍCIO



Passo 3 – Selecione o benefício “COOPERATIVA DE CRÉDITO”



The screenshot shows the ADP web interface for benefit selection. The user is logged in as 'EMPREGADO1 UATGPA'. The main heading is 'Benefícios'. Below it, the user's name 'Empregado1 uatgpa' and role 'Titular' are displayed. The section 'Selecione um benefício' lists available benefits for application. A red arrow points to the 'COOPERATIVA DE CRÉDITO' option, which is highlighted with a red rounded rectangle. Other visible options include 'Vale Transporte', 'AUXILIO FUNERAL COOPERADOS CBD', 'NP03 BRADESCO APTO CBD (30%) Assistência Médica', and '0159 ODONTO SELECT CBD (60%) Assistência Odontológica'. The status for the last two options is 'Solicitação em andamento'.

ADP Powered by **ADP**

COLABORADOR

Benefícios EU EMPREGADO1 UATGPA

Empregado1 uatgpa
Titular

Selecione um benefício

Benefícios disponíveis para solicitação:

- Vale Transporte
- COOPERATIVA DE CRÉDITO**
Cooperativa de Crédito
- AUXILIO FUNERAL COOPERADOS CBD
Outros
- NP03 BRADESCO APTO CBD (30%)
Assistência Médica
- 0159 ODONTO SELECT CBD (60%)
Assistência Odontológica

DETALHES

DETALHES

DETALHES

Solicitação em andamento.

Solicitação em andamento.


Início

Pagamentos

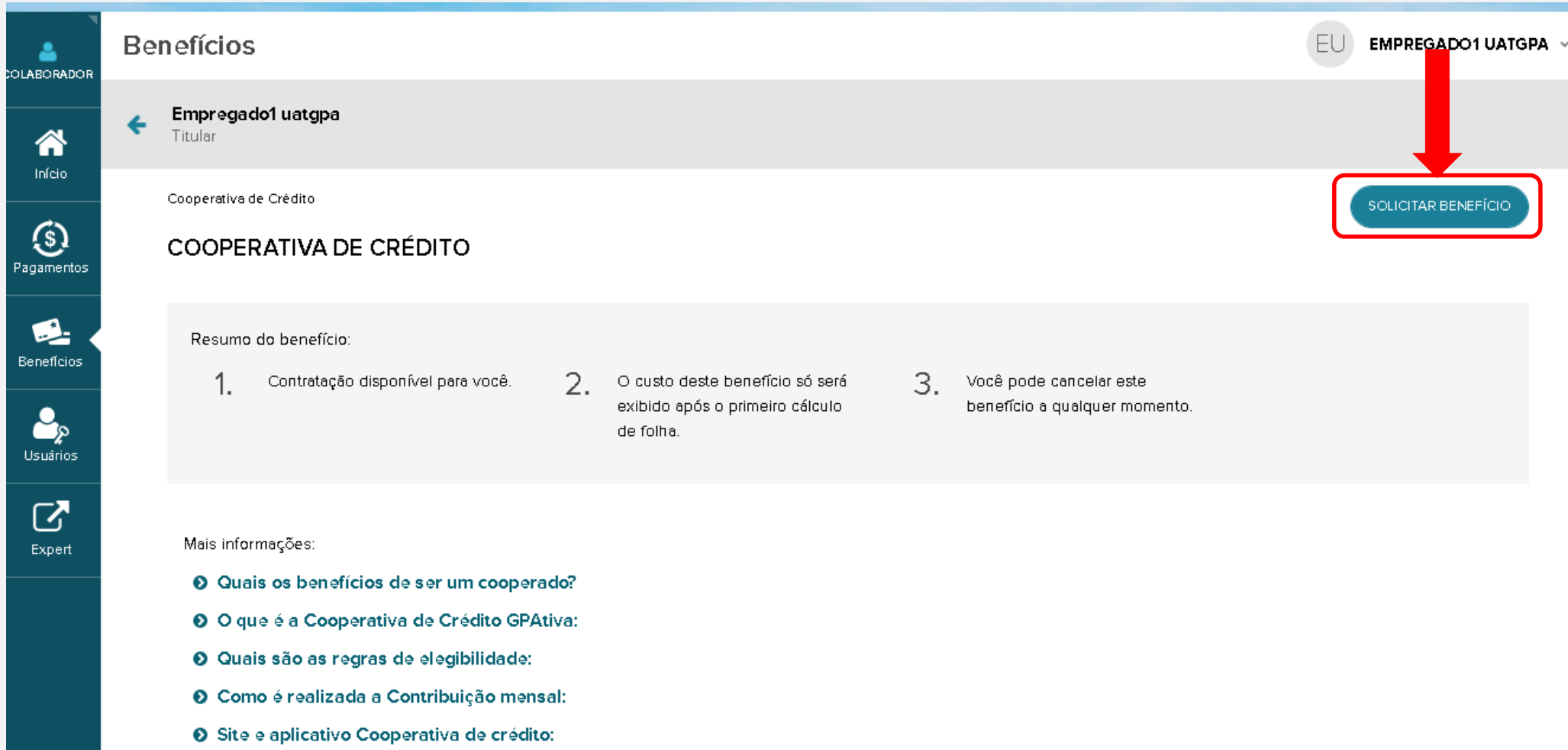
Benefícios

Usuários

Expert



Passo 4 – Clique em “SOLICITAR BENEFÍCIO”



Benefícios EU EMPREGADO1 UATGPA

[← Empregado1 uatgpa](#)
Titular

Cooperativa de Crédito

COOPERATIVA DE CRÉDITO

Resumo do benefício:

1. Contratação disponível para você.
2. O custo deste benefício só será exibido após o primeiro cálculo de folha.
3. Você pode cancelar este benefício a qualquer momento.

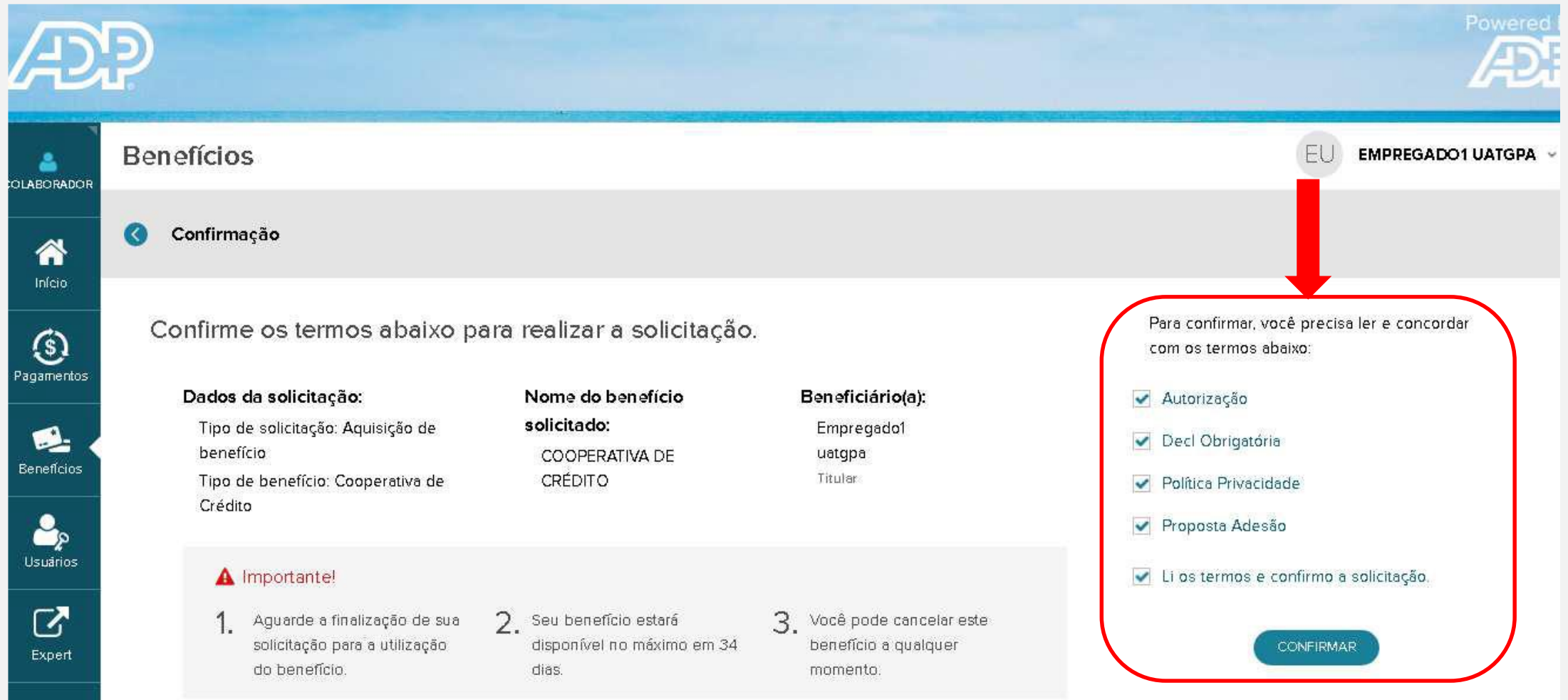
Mais informações:

- ▶ [Quais os benefícios de ser um cooperado?](#)
- ▶ [O que é a Cooperativa de Crédito GPAtiva:](#)
- ▶ [Quais são as regras de elegibilidade:](#)
- ▶ [Como é realizada a Contribuição mensal:](#)
- ▶ [Site e aplicativo Cooperativa de crédito:](#)

SOLICITAR BENEFÍCIO



Passo 5 – Dê o aceite aos termos obrigatórios e confirme



The screenshot shows the ADP system interface. At the top left is the ADP logo. The main header area contains the text "Benefícios" and a user profile dropdown showing "EU EMPREGADO1 UATGPA". A sidebar on the left contains navigation icons for "COLABORADOR", "Início", "Pagamentos", "Benefícios", "Usuários", and "Expert". The main content area is titled "Confirmação" and contains the instruction "Confirme os termos abaixo para realizar a solicitação." Below this, there are three columns of information: "Dados da solicitação:", "Nome do benefício solicitado:", and "Beneficiário(a):". A red box highlights the confirmation terms and the "CONFIRMAR" button.

Benefícios EU EMPREGADO1 UATGPA

Confirmação

Confirme os termos abaixo para realizar a solicitação.

Dados da solicitação:	Nome do benefício solicitado:	Beneficiário(a):
Tipo de solicitação: Aquisição de benefício	COOPERATIVA DE CRÉDITO	Empregado1 uatgpa
Tipo de benefício: Cooperativa de Crédito		Titular


Importante!

1. Aguarde a finalização de sua solicitação para a utilização do benefício.
2. Seu benefício estará disponível no máximo em 34 dias.
3. Você pode cancelar este benefício a qualquer momento.

Para confirmar, você precisa ler e concordar com os termos abaixo:

- Autorização
- Decl Obrigatória
- Política Privacidade
- Proposta Adesão
- Li os termos e confirmo a solicitação.

CONFIRMAR



Passo 6 – Sua adesão foi concluída e gerou nº de requisição

Powered by ADP

LABORADOR

Benefícios

EU EMPREGADO1 UATGPA

Comprovante



Solicitação de adesão realizada com sucesso!

A finalização deste pedido poderá levar alguns dias, aguarde a notificação por e-mail.

Nº da requisição:
446612

Hora e data da requisição:
14:40h
02/05/2022

Tipo de solicitação:	Adesão de benefício
Tipo de benefício:	Cooperativa de Crédito
Nome do benefício:	COOPERATIVA DE CRÉDITO
Beneficiário(a):	<ul style="list-style-type: none">• Empregado1 uatgpa
Previsão de Inclusão:	03/05/2022

⚠ Fique atento!

- Você será notificado quando o seu pedido for finalizado.
- Fique atento a data de previsão de inclusão do benefício.
- Avise seu RH de qualquer problema ou dúvida que você tenha.

[✉ MANDAR POR E-MAIL](#)

[📄 FAZER DOWNLOAD DA SOLICITAÇÃO](#)

